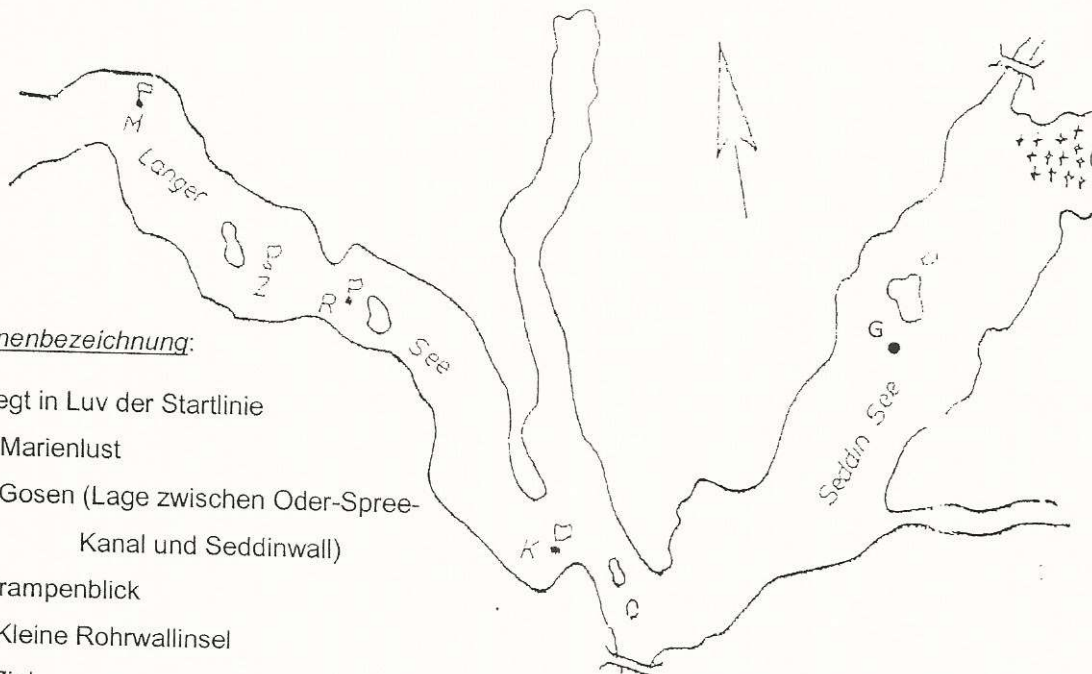


Kursplan des Segel-Club Rohrwall e.V.



Tonnenbezeichnung:

- * - liegt in Luv der Startlinie
- M – Marienlust
- G – Gosen (Lage zwischen Oder-Spree-Kanal und Seddinwall)
- K- Krampenblick
- R – Kleine Rohrwallinsel
- Z – Ziel

Der Start erfolgt vom Startschiff (im Bereich der Großen Rohrwallinsel) bzw. vom Steg. Vom Startschiff bzw. am Startsteg wird zur Kursvorgabe eine farbige Tafel mit einer weißen Zahl jeweils mit Beginn der Startvorbereitung jeder Klasse mit folgender Bedeutung gezeigt:

Tafel	Zahl	Kurs	Länge
Grün	1	Start M – G – Z	15,0 km
Grün	2	Start M – K – M – K – Z	15,0 km
Grün	3	Start M – K – Z	7,6 km
Grün	4	Start M – R – M – R – Z	7,5 km
Grün	5	Start M – R – Z	3,8 km
Grün	6	Start M – K – M – R – Z	10,2 km
Rot	1	Start G – M – Z	15,0 km
Rot	2	Start K – M – K – Z	15,0 km
Rot	3	Start K – M – Z	7,6 km
Rot	4	Start R – M – R – M – Z	7,6 km
Rot	5	Start R – M – Z	3,8 km
Rot	6	Start K – M – R – M – Z	10,2 km

Wird zusätzlich zur Kurstafel die Tafel „**“ gezeigt, so ist nach dem Start zuerst die Tonne 1 zu runden. Das Runden erfolgt bei Tafel „**“ grün – steuerbord, bei Tafel „**“ rot – backbord.

Alle anderen Tonnen sind entsprechend der am Start gesetzten Flagge zu runden:

- Rote Flagge: alle Tonnen backbord
- Grüne Flagge: alle Tonnen steuerbord

Kursanzeige am Startschiff:

Angabe wie die Tonnen zu runden sind
(rot – bb. / grün – stb.) außer Sternchentonne


Flagge für
Rundung Tonnen



Klassen-
flagge



Vorbereitungs-
flagge (z.B. Flagge I)

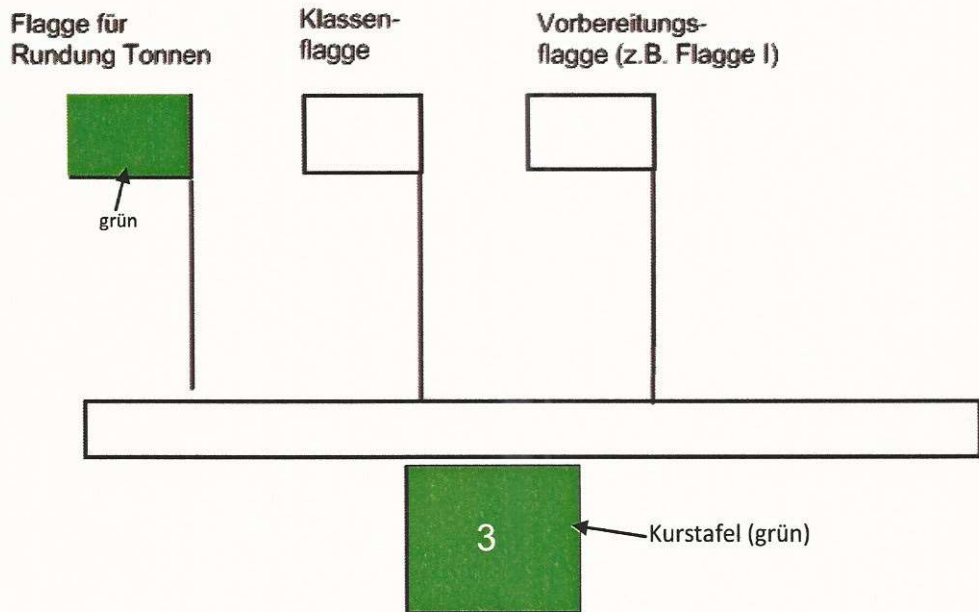


Angabe wie die Sternchentonne zu runden ist
(rot – bb. / grün – stb.)

Kursangabe welche Bahn abzusegeln ist

Fallbeispiele Kursanzeige am Startschiff

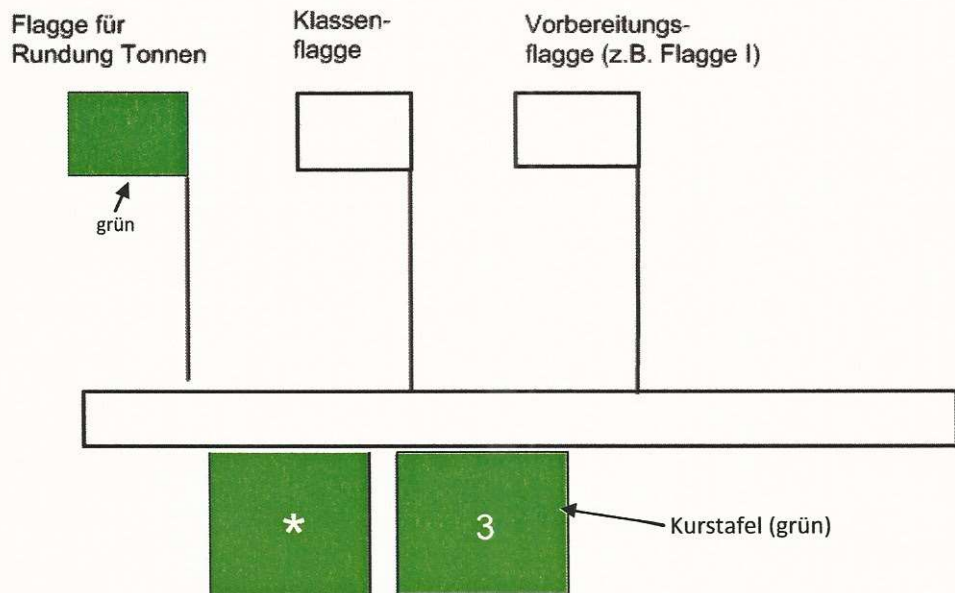
Fall 1: Folgende Flaggen werden am Startschiff gezeigt



Es ist folgende Bahn abzusegeln:

Start - Tonne M(Stb) – Tonne K (Stb.) – Ziel

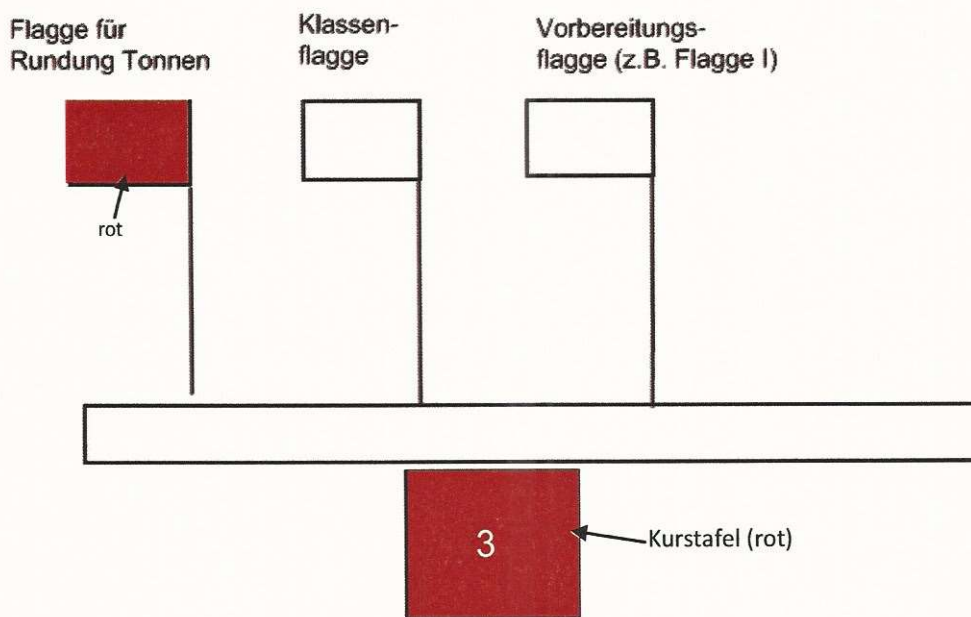
Fall 2: Folgende Flaggen werden am Startschiff gezeigt



Es ist folgende Bahn abzusegeln:

Start – Tonne Sternchen (Stb.) – Tonne M (Stb.) – Tonne K (Stb.) – Ziel

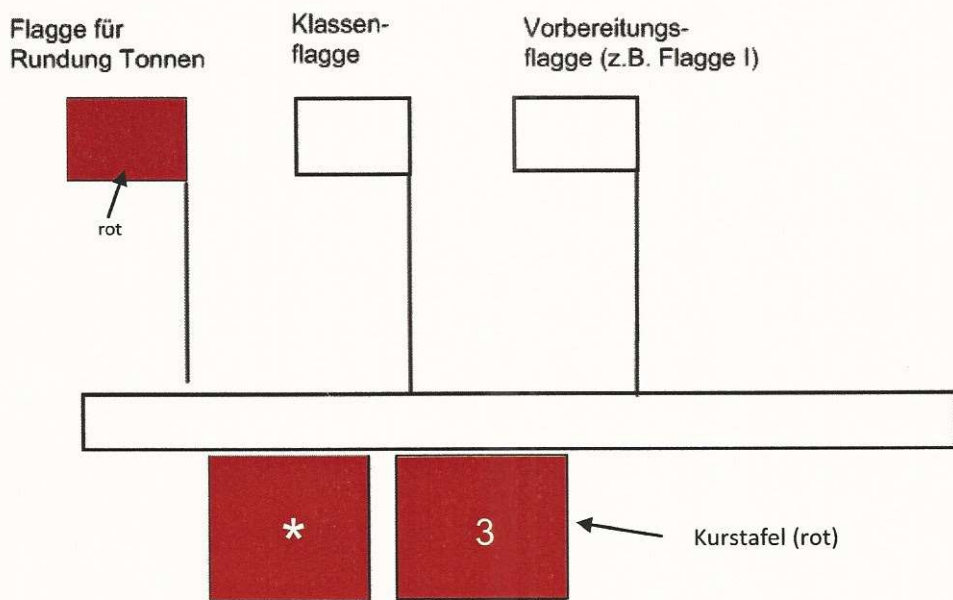
Fall 3: Folgende Flaggen werden am Startschiff gezeigt



Es ist folgende Bahn abzusegeln:

Start - Tonne K(Bb.) – Tonne M (Bb.) – Ziel

Fall 4: Folgende Flaggen werden am Startschiff gezeigt



Es ist folgende Bahn abzusegeln:

Start – Tonne Sternchen (Bb.) – Tonne K (Bb.) – Tonne M (Bb.) – Ziel